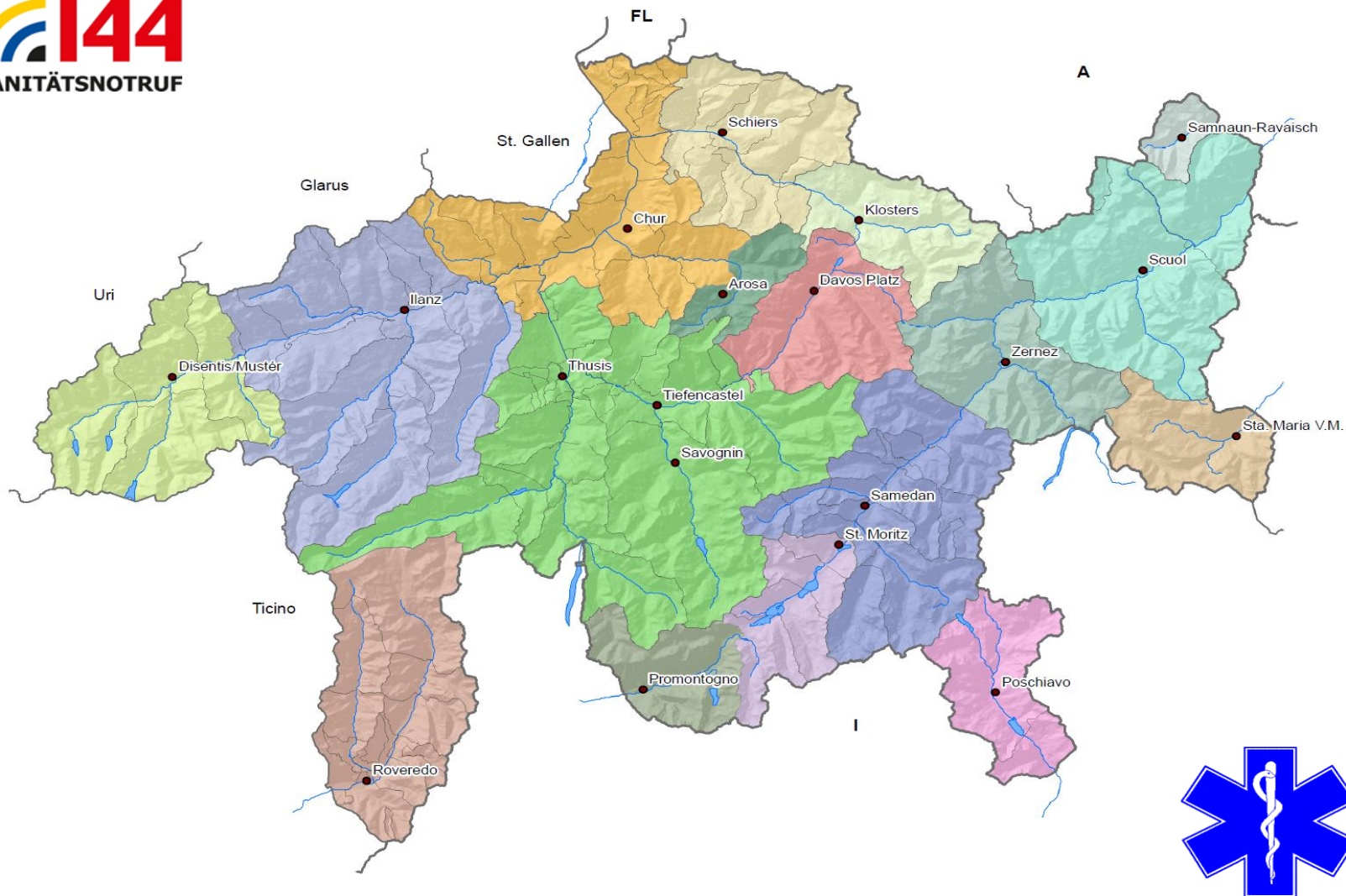


KENNDATEN 2021 RETTUNGSDIENSTE



Gesundheitsamt Graubünden
Ufficio dell'igiene pubblica dei Grigioni
Uffizi da sanadad dal Grischun

Hofgraben 5, 7001 Chur
Tel. 081 257 26 48
www.gesundheitsamt.gr.ch

Vorwort

Auch die 19. Ausgabe der "Kenndaten Rettungsdienste" basiert auf dem von der kantonalen Rettungskommission am 14. Februar 2002 genehmigten "Anforderungsprofil an ein Einsatzprotokoll bzw. eine jährliche Statistik Rettungsdienste und Ambulanzstützpunkte in Graubünden". Die Leistungen der Rettungsdienste und der Ambulanzstützpunkte sind in dieser systematischen Form erfasst worden. Damit werden die statistischen Daten der Sanitätsnotrufzentrale 144 (SNZ 144) und der Dienstärzte zu einer umfassenden jährlichen Abbildung der Leistungen im Rettungswesen ergänzt. Die SNZ 144 und die Dienstärzte erstellen ihre Statistik auf eigene Datenbasen ab.

Alle Rettungsdienste verwenden für die Erfassung der Leistungsdaten die von der Sanitätsnotrufzentrale (SNZ 144) angeschafften Datenerfassungs- und Qualitätsmanagement-Software Salvar[®], Version 3.03.

Die Zahlen der Betriebsrechnung 2021 stammen aus den Kostenrechnungen der jeweiligen Spitäler, die der Bündner Spital- und Heimverband eingereicht hat. Der SAM hat die Betriebsrechnung selber eingereicht. Die Anlagenutzung ist darin enthalten.

Seit 1. November 2019 betreibt das Spital Thusis gemäss Vertrag mit dem Spital Savognin den Rettungsdienst Mittelbünden und deckt damit die beiden Gesundheitsversorgungsregionen Albula/Viamala sowie die Gesundheitsversorgungsregion Sursès ab. Seit dem 1. Januar 2021 gehören die Gemeinden Vaz/Obervaz, Lantsch/Lenz und Schmitten zum Einsatzgebiet der Gesundheitsversorgungsregion Albula/Viamala.

Seit 1. Mai 2020 betreibt das Regionalspital Surselva den Stützpunkt in Sedrun selbst.

Wir bitten Sie, uns allfällige Fehler zu melden und sind auch dankbar für weitere Ergänzungen und Anregungen.

Für die Interpretation der Kenndaten sowie bei zwischenbetrieblichen Vergleichen sind die Besonderheiten der einzelnen Rettungsdienste und Ambulanzstützpunkte (Outsourcing, Betriebsgrösse, Art/Anzahl der Einsätze, usw.) zu berücksichtigen.

Definitionen

KENNDATEN 2021

Rettung Chur
REO Oberengadin
Rettung Surselva
RD Spital Davos
RD Prättigau
Rettung Mittelbünden

RD Scuol
RD Poschiavo
RD Bregaglia
RD Val Müstair
SAM Mesolcina

AS Arosa
AS Cadi
AS Samnaun
AS Zernez

Primäreinsatz (Primärtransport)
Sekundäreinsatz (Sekundärtransport)
Primäreinsatz Dringlichkeitsstufen²:
Dringlichkeit 1 (P1)
Dringlichkeit 2 (P2)

Dringlichkeit 3 (P3)

Sekundäreinsatz Dringlichkeitsstufen:
Dringlichkeit 1 (S1)
Dringlichkeit 2 (S2)
Dringlichkeit 3 (S3)

Rettungsdienst des Kantonsspitals Graubünden
Rettungsdienst Oberengadin mit den Stützpunkten Samedan und St. Moritz
Rettungsdienst des Regionalspitals Surselva mit den Stützpunkten Ilanz und Cadi (ab 1. Mai 2020)
Rettungsdienst des Spitals Davos
Rettungsdienst der Flury-Stiftung Spital Schiers Schiers mit den Stützpunkten Schiers und Klosters
Rettungsdienst des Spitals Thusis und des Center da Sanadad Savognin (seit 1. Nov. 2019) mit den Stützpunkten Thusis, Savognin und Tiefencastel
Rettungsdienst des Center da sandà Engiadina Bassa
Rettungsdienst des Centro Sanitario Valposchiavo; Ospedale San Sisto Poschiavo
Rettungsdienst des Centro Sanitario Bregaglia Promontogno
Rettungsdienst des Center da sandà Val Müstair
Servizio Ambulanza del Moesano Roveredo

Ambulanzstützpunkt Arosa
Ambulanzstützpunkt Cadi (bis 30. April 2020, anschliessend von RD Surselva als 2. Standort betrieben)
Ambulanzstützpunkt Samnaun
Ambulanzstützpunkt Zernez

Erstversorgung eines Patienten am Einsatzort und gegebenenfalls Transport zu einer Behandlungsstation (z.B. Spital, Klinik etc.).
Verlegungstransport von Patienten von einem stationären Leistungserbringer¹ zum andern.
Sofortiger Einsatz mit Sondersignal für einen Notfall mit bestehender oder vermuteter Beeinträchtigung der Vitalfunktionen. Ausrückzeit ab Alarmeingang beim Rettungsdienst in der Regel 5 Minuten am Tag und 10 Minuten in der Nacht.
Sofortiger Einsatz für einen Notfall ohne Beeinträchtigung der Vitalfunktionen. Sondersignal nur soweit notwendig für flüssiges Vorwärtkommen im Verkehr. Ausrückzeit ab Alarmeingang beim Rettungsdienst in der Regel nach 5 Minuten am Tag und 10 Minuten in der Nacht.
Einsatz auf Vorbestellung. Transportzeit wird in der Regel vereinbart.
Verlegung eines Patienten mit Beeinträchtigung der Vitalfunktionen (mit oder ohne Verwendung Sondersignal)
Verlegung eines Patienten ohne Beeinträchtigung der Vitalfunktionen und möglichst ohne Zeitverzug (innerhalb von 3 Stunden auszuführen)
Verlegung eines Patienten ohne Beeinträchtigung der Vitalfunktionen und auf Vorbestellung

RS	IVR Personalkategorie A: Rettungssanitäter HF, Rettungssanitäter in Ausbildung 3. Jahr
RS+	IVR Personalkategorie A+: Rettungssanitäter mit Anästhesieausbildung
Pflege NDS	IVR Personalkategorie B: dipl. Pflegepersonal NDS (Kinder, Anästhesie, IPS, ect.) und Rettungssanitäter in Ausbildung 2. Jahr
Notarzt	Team rückt mit Arzt aus dem Spital aus
Arzt vor Ort	Ein Dienstarzt, ein REGA-Arzt oder ein Hausarzt (in seiner Praxis) ist vor Ort.
Pflege	IVR Personalkategorie D: dipl. Pflegepersonal
TS	IVR Personalkategorie C: Transportsanitäter eidg. FA und Rettungssanitäter in Ausbildung 1. Jahr
TH	Transporthelfer
andere	IVR Personalkategorie D: alle anderen (exkl. Notarzt)
RS G	Grundausbildung zum Rettungssanitäter HF (Dauer 3 Jahre)
RS V	verkürzte Grundausbildung zu Rettungssanitäter HF (Dauer 1 - 2 Jahre)
RTW	Rettungstransportwagen
EA	Einsatzambulanz
KTW	Krankentransportwagen
NACA	System zur Einteilung des Schweregrades der Erkrankung (National Advisory Committee for Aeronautics)
km/Einsatz	im Durchschnitt gefahrene Kilometer je Einsatz
Δ vs Ø	bedeutet die prozentuale Differenz zwischen dem letzten Jahr und dem Mittelwert der drei vorhergehenden Jahre.
n.a.	bedeutet "nicht aufgeteilt" oder "nicht anwendbar" (Fehlen der entsprechenden Zahlen, Ergebnis ergibt keinen Sinn).
Salvar©	Datenerfassungs- und Qualitätsmanagementsoftware für die Rettungsdienste und Ambulanzstützpunkte des Kantons Graubünden
Bearbeitungszeit SNZ 144	Zeit vom Alarmeingang (Telefonanruf) bis zum Aufgebot des Rettungsdienstes durch die SNZ 144 (Fahrbefehl).
Ausrückzeit ³	Zeit vom Aufgebot des Rettungsdienstes bis zur Abfahrt des Rettungsmittels mit Besatzung zum Einsatzort.
Weg zum Ereignisort	Zeit von der Abfahrt des Rettungsmittels von der Basis bis Ankunft am Ereignisort.
Hilfsfrist RD	Zeit von der Alarmierung des Rettungsdienstes bis zur Ankunft am Ereignisort.
Zeit vor Ort	Zeit von der Ankunft am Ereignisort bis Abfahrt vom Ereignisort.
Weg zum Zielort	Zeit von der Abfahrt vom Ereignisort bis Ankunft am Zielort (z.B. Spital).
Interventionszeit	Zeit vom Alarm des Rettungsdienstes bis zur Ankunft am Zielort (z. B. Spital).
Übergabe/Retablieren	Übergabe des Patienten an Spital und Einsatzbereitstellung der Rettungsmittel.
Total Einsatzzeit	Zeit von der Alarmierung des Rettungsdienstes bis Rettungsmittel nach Einsatz wieder Einsatzbereit.

¹ ein Alters- oder Pflegeheim gilt gemäss Definition des KVG als ambulanter Leistungserbringer

² Definition Einteilung der Rettungseinsätze gemäss den Richtlinien zur Anerkennung von Rettungsdiensten des IVR vom 11.12.2009

³ Ausrückzeit gemäss dem kantonalen Rettungskonzept Graubünden vom Mai 1999

1

KENNDATEN 2021

Tab. 1.1	Anzahl Einsätze (Primäreinsätze und Sekundärtransporte)
Tab. 1.2	Einsätze je Versorgungsregion (Spitalregion)
Tab. 1.3	Monatliche Einsätze (Primäreinsätze und Sekundärtransporte)
Gra. 1.3	Monatliche Einsätze aller Rettungsdienste (inkl. Ambulanzstützpunkte)
Einsätze nach Dringlichkeit	
Tab. 1.4	- Primäreinsätze Tag 06:00 - 20:00 Uhr / Nacht 20:00 - 06:00 Uhr
Tab. 1.5	- Sekundäreinsätze Tag 06:00 - 20:00 Uhr / Nacht 20:00 - 06:00 Uhr
Tab. 1.6	- Primäreinsätze aufgeteilt nach Einsatzort
Tab. 1.7	- Primäreinsätze (Simultaneinsätze) zu Gunsten anderer Rettungsdienste
Tab. 1.8	Anzahl und Art der Leerfahrten
Tab. 1.9	Weitere Erfassungen Doppeltransporte, Einsätze mit Sondersignal, Einsätze mit Arzt vor Ort
Primäreinsätze nach Dringlichkeit und Teamzusammensetzung*	
Tab. 1.10	- Dringlichkeit 1 (P1)
Tab. 1.11	- Dringlichkeit 2 (P2)
Gra. 1.12	Anzahl und Art der Unfälle
Durchschnittsdauer aller Primäreinsätze*	
Tab. 1.13a	- Dringlichkeit 1 (P1) Tag
Tab. 1.13b	- Dringlichkeit 1 (P1) Nacht
Tab. 1.14a	- Dringlichkeit 2 (P2) Tag
Tab. 1.14b	- Dringlichkeit 2 (P2) Nacht
Tab. 1.15	Ausrückzeit und Hilfsfrist in Prozenten aller P1 - Primäreinsätze
Tab. 1.16	Ausrückzeit und Hilfsfrist in Prozenten aller P2 - Primäreinsätze
Gra. 1.17	Anzahl Einsätze (Primär- und Sekundärtransporte) nach Altersgruppen
Tab. 1.18	Fahrzeuge: Anzahl Einsätze/Transporte und Anzahl gefahrene Kilometer
Forts. Tab. 1.18	Fahrzeuge: Anzahl Einsätze/Transporte und Anzahl gefahrene Kilometer
Anzahl Primär- und Sekundäreinsätze nach Dringlichkeit und NACA	
Tab. 1.19	- Dringlichkeit 1
Tab. 1.20	- Dringlichkeit 2
Simultaneinsätze im eigenen Rettungsdienst / Ambulanzstützpunkt	
Tab. 1.21	- Tag / Nacht

2

Personalbestand

Tab. 2.1	Ø Personalbestand - Rettungsdienst
Tab. 2.2	Ø Personalbestand - je Berufsgruppe

3

Finanzen

Tab. 3.1	Betriebsrechnung *
Gra. 3.1	Kostendeckungsgrad in Prozenten

Kenndaten Rettungsdienste Graubünden 2021	Anzahl Einsätze (Primäreinsätze und Sekundärtransporte)						Tab. 1.1
	2021	männlich*	weiblich*	2020	2019	2018	Δ vs Ø
Total	13'134	6'834	5'960	12'353	12'982	12'766	+3.4 %
A. Rettungsdienste	12'570	6'516	5'716	11'591	11'991	11'764	+6.7 %
01 Rettung Chur	4'573	2'341	2'150	4'273	4'430	4'323	+5.3 %
02 REO Oberengadin	1'471	781	601	1'537	1'665	1'570	-7.5 %
03 Rettung Surselva	1'382	762	595	1'147	1'073	1'096	+25.0 %
04 RD Spital Davos	1'269	640	580	1'219	1'422	1'500	-8.1 %
05 RD Prättigau	924	493	403	775	868	776	+14.6 %
06 Rettung Mittelbünden	1'543	800	708	1'240	1'177	1'230	+26.9 %
07 RD Scuol	377	180	190	372	368	380	+1.0 %
08 RD Poschiavo	317	152	167	269	283	294	+12.4 %
09 RD Bregaglia	71	30	40	61	67	39	+27.5 %
10 RD Val Müstair	142	68	70	181	126	86	+8.4 %
11 SAM Mesolcina	501	269	212	517	512	470	+0.3 %
B. Ambulanzstützpunkte	564	318	244	762	991	1'002	-38.6 %
01 AS Arosa	269	150	120	293	288	328	-11.2 %
* AS Cadi**	–	–	–	169	311	305	-100.0 %
02 AS Samnaun	208	116	92	235	335	295	-27.9 %
03 AS Zernez	87	52	32	65	57	74	+33.2 %

* Die Anzahl "männlich" und "weiblich" entspricht nicht dem Jahrestotal, da Leerfahrten, Standby etc. nicht enthalten sind

** Ambulanzstützpunkt Cadi bis 30. April 2020, anschliessend von RD Surselva als 2. Standort betrieben

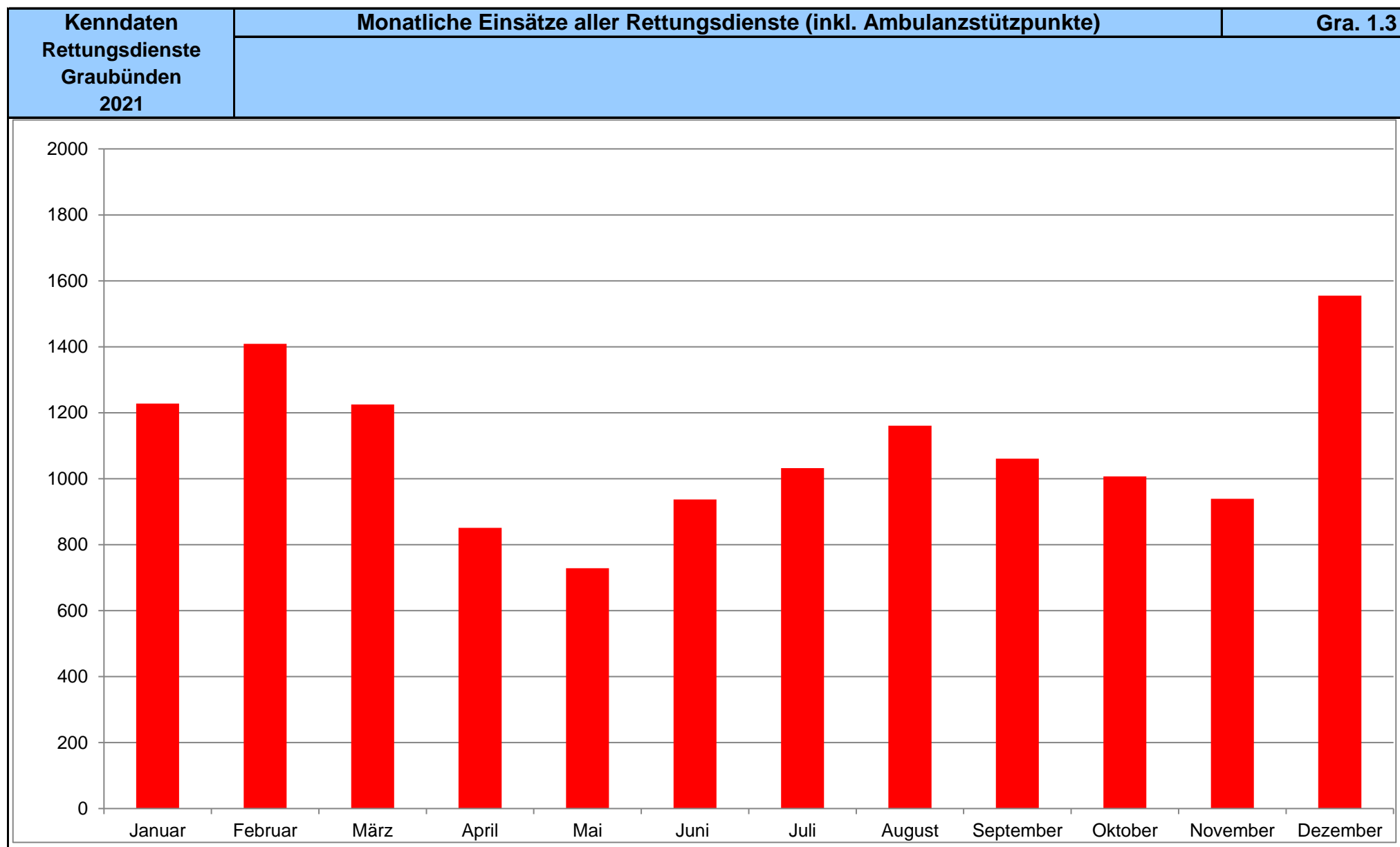
Kenndaten Rettungsdienste Graubünden 2021	Einsätze je Versorgungsregion (Spitalregion)								Tab. 1.2
	2021			2020			2019		
	Einsätze	Einw. /Region	Δ vs Ø	Einsätze	Einw. /Region	Δ vs Ø	Einsätze	Einw. /Region	Δ vs Ø
Total CH	* 460'000	** 8'555'541	5.4%	* 460'000	8'555'541	5.4%	* 460'000	8'555'541	5.4%
Total GR	13'134	*** 197'887	6.6%	12'353	197'887	6.2%	12'982	197'888	6.6%
Churer Rheintal	4'842	91'189	5.3%	4'566	91'189	5.0%	4'718	91'189	5.2%
Oberengadin	1'471	16'870	8.7%	1'537	16'870	9.1%	1'665	16'870	9.9%
Surselva	1'382	21'420	6.5%	1'316	21'420	6.1%	1'384	21'420	6.5%
Landschaft Davos	1'269	11'183	11.3%	1'219	11'183	10.9%	1'422	11'183	12.7%
Prättigau	924	15'128	6.1%	775	15'128	5.1%	868	15'128	5.7%
Viamala und Oberhalbstein	1'543	18'118	8.5%	1'240	18'118	6.8%	1'177	18'119	6.5%
Engiadina bassa	672	7'751	8.7%	672	7'751	8.7%	760	7'751	9.8%
Poschiavo	317	4'651	6.8%	269	4'651	5.8%	283	4'651	6.1%
Bergell	71	1'531	4.6%	61	1'531	4.0%	67	1'531	4.4%
Val Müstair	142	1'511	9.4%	181	1'511	12.0%	126	1'511	8.3%
Mesolcina-Calanca	501	8'535	5.9%	517	8'535	6.1%	512	8'535	6.0%

* Hochrechnung gemäss Obsan 2017

** Bundesamt für Statistik, Bern, Stand 31.3.19 (jeweils die entsprechenden Jahre)

*** Bevölkerungsstatistik Graubünden per 31.12.2020, Amt für Wirtschaft und Tourismus Graubünden, Chur (jeweils die entsprechenden Jahre)

Kenndaten Rettungsdienste Graubünden 2021	Monatliche Einsätze (Primäreinsätze und Sekundärtransporte)																							Tab. 1.3	
	absolut und in Prozenten																								
	Januar		Februar		März		April		Mai		Juni		Juli		August		September		Oktober		November		Dezember		Total
Total	1'228	9%	1'409	11%	1'225	9%	851	6%	729	5%	937	7%	1'032	8%	1'161	9%	1'061	8%	1'007	8%	939	7%	1'555	12%	13'134
A. Rettungsdienste	1'175	9%	1'321	11%	1'166	9%	810	6%	714	6%	919	7%	991	8%	1'115	9%	1'018	8%	982	8%	904	7%	1'455	12%	12'570
01 Rettung Chur	378	8%	371	8%	378	8%	344	8%	340	7%	384	8%	358	8%	407	9%	347	8%	403	9%	409	9%	454	10%	4'573
02 REO Oberengadin	149	10%	223	15%	172	12%	84	6%	41	3%	77	5%	118	8%	127	9%	114	8%	72	5%	55	4%	239	16%	1'471
03 Rettung Surselva	131	9%	198	14%	141	10%	84	6%	82	6%	97	7%	104	8%	116	8%	102	7%	89	6%	95	7%	143	10%	1'382
04 RD Spital Davos	138	11%	183	14%	156	12%	74	6%	45	3%	72	6%	93	7%	85	7%	80	6%	67	5%	81	6%	195	15%	1'269
05 RD Prättigau	109	12%	83	9%	61	7%	57	6%	48	5%	82	9%	62	7%	93	10%	83	9%	87	9%	50	5%	109	12%	924
06 Rettung Mittelbünden	142	9%	146	9%	156	10%	89	6%	87	6%	106	7%	137	9%	130	8%	145	9%	137	9%	98	6%	170	11%	1'543
07 RD Scuol	26	7%	53	14%	42	11%	21	6%	9	2%	19	5%	38	10%	42	11%	35	9%	25	7%	23	6%	44	12%	377
08 RD Poschiavo	23	7%	12	4%	18	6%	24	8%	15	5%	26	8%	27	9%	49	15%	38	12%	36	11%	34	11%	15	5%	317
09 RD Bregaglia	5	7%	—	0%	3	4%	7	10%	7	10%	7	10%	5	7%	4	6%	10	14%	9	13%	6	8%	8	11%	71
10 RD Val Müstair	8	6%	11	8%	10	7%	3	2%	9	7%	17	12%	12	8%	13	9%	22	15%	8	6%	5	4%	24	17%	142
11 SAM Mesolcina	66	13%	41	8%	29	6%	23	5%	31	6%	32	6%	37	7%	49	10%	42	8%	49	10%	48	10%	54	11%	501
B. Ambulanzstützpunkte	53	9%	88	16%	59	10%	41	7%	15	3%	18	3%	41	7%	46	8%	43	8%	25	4%	35	6%	100	18%	564
01 AS Arosa	25	9%	45	17%	33	12%	6	2%	9	3%	7	3%	28	10%	18	7%	23	9%	16	6%	16	6%	43	16%	269
02 AS Samnaun	23	11%	40	19%	21	10%	28	13%	3	1%	5	2%	4	2%	11	5%	11	5%	2	1%	13	6%	47	23%	208
03 AS Zernez	5	6%	3	3%	5	6%	7	8%	3	3%	6	7%	9	10%	17	20%	9	10%	7	8%	6	7%	10	11%	87



Kenndaten Rettungsdienste Graubünden 2021	Einsätze nach Dringlichkeit								Tab. 1.4
	Primäreinsätze Tag 06:00 - 20:00 Uhr / Nacht 20:00 - 06:00 Uhr								
	24 h	Tag				Nacht			
	Total	Total	P1	P2	P3	Total	P1	P2	P3
Total	9'967	7'764	2'926	4'505	333	2'203	1'202	974	27
A. Rettungsdienste	9'444	7'318	2'829	4'161	328	2'126	1'165	935	26
01 Rettung Chur	3'130	2'271	1'040	1'176	55	859	446	412	1
02 REO Oberengadin	1'300	1'068	312	689	67	232	118	113	1
03 Rettung Surselva	1'167	898	327	565	6	269	160	109	–
04 RD Spital Davos	994	848	239	564	45	146	80	64	2
05 RD Prättigau	716	575	206	342	27	141	80	58	3
06 Rettung Mittelbünden	1'173	919	380	528	11	254	137	117	–
07 RD Scuol	285	221	88	129	4	64	39	24	1
08 RD Poschiavo	155	127	40	84	3	28	17	11	–
09 RD Bregaglia	65	47	21	26	–	18	7	11	–
10 RD Val Müstair	62	46	19	26	1	16	9	7	–
11 SAM Mesolcina	397	298	157	32	109	99	72	9	18
B. Ambulanzstützpunkte	523	446	97	344	5	77	37	39	1
01 AS Arosa	251	216	69	143	4	35	20	15	–
02 AS Samnaun	208	184	8	176	–	24	8	16	–
03 AS Zernez	64	46	20	25	1	18	9	8	1

Kenndaten Rettungsdienste Graubünden 2021	Einsätze nach Dringlichkeit								Tab. 1.5
	Sekundäreinsätze Tag 06:00 - 20:00 Uhr / Nacht 20:00 - 06:00 Uhr								
	24 h	Tag				Nacht			
	Total	Total	S1	S2	S3	Total	S1	S2	S3
Total	3'167	2'632	174	1'680	778	535	67	439	29
A. Rettungsdienste	3'126	2'594	171	1'653	770	532	67	436	29
01 Rettung Chur	1'443	1'135	40	730	365	308	17	290	1
02 REO Oberengadin	171	158	7	109	42	13	3	8	2
03 Rettung Surselva	215	182	17	127	38	33	4	28	1
04 RD Spital Davos	275	233	33	149	51	42	22	20	–
05 RD Prättigau	208	183	22	107	54	25	6	15	4
06 Rettung Mittelbünden	370	298	38	217	43	72	11	61	–
07 RD Scuol	92	90	3	46	41	2	–	–	2
08 RD Poschiavo	162	149	7	90	52	13	4	9	–
09 RD Bregaglia	6	6	–	3	3	–	–	–	–
10 RD Val Müstair	80	75	1	74	–	5	–	5	–
11 SAM Mesolcina	104	85	3	1	81	19	–	–	19
B. Ambulanzstützpunkte	41	38	3	27	8	3	–	3	–
01 AS Arosa	18	16	3	13	–	2	–	2	–
02 AS Samnaun	–	–	–	–	–	–	–	–	–
03 AS Zernez	23	22	–	14	8	1	–	1	–

Kenndaten Rettungsdienste Graubünden 2021	Primäreinsätze												Tab. 1.6
	aufgeteilt nach Einsatzort												
	Total	Kern- gebiet***	in %	GV- Region*	in %	übriger Kanton**	in %	Total innerkantonal	in %	ausser- kantonal	in %	Ausland	in %
Total	9'903	4'920	49.7%	4'439	44.8%	503	5.1%	9'862	99.6%	35	0.4%	6	0.1%
A. Rettungsdienste	9'388	4'416	47.0%	4'431	47.2%	500	5.3%	9'347	99.6%	35	0.4%	6	0.1%
01 Rettung Chur	3'120	1'523	48.8%	1'492	47.8%	96	3.1%	3'111	99.7%	5	0.2%	4	0.1%
02 REO Oberengadin	1'281	460	35.9%	795	62.1%	25	2.0%	1'280	99.9%	1	0.1%	–	0.0%
03 Rettung Surselva	1'163	490	42.1%	536	46.1%	137	11.8%	1'163	100.0%	–	0.0%	–	0.0%
04 RD Spital Davos	991	667	67.3%	272	27.4%	52	5.2%	991	100.0%	–	0.0%	–	0.0%
05 RD Prättigau	713	499	70.0%	124	17.4%	87	12.2%	710	99.6%	1	0.1%	2	0.3%
06 Rettung Mittelbünden	1'165	401	34.4%	664	57.0%	100	8.6%	1'165	100.0%	–	0.0%	–	0.0%
07 RD Scuol	280	247	88.2%	32	11.4%	1	0.4%	280	100.0%	–	0.0%	–	0.0%
08 RD Poschiavo	155	66	42.6%	89	57.4%	–	0.0%	155	100.0%	–	0.0%	–	0.0%
09 RD Bregaglia	65	53	81.5%	11	16.9%	1	1.5%	65	100.0%	–	0.0%	–	0.0%
10 RD Val Müstair	60	10	16.7%	49	81.7%	1	1.7%	60	100.0%	–	0.0%	–	0.0%
11 SAM Mesolcina	395	–	0.0%	367	92.9%	–	0.0%	367	92.9%	28	7.1%	–	0.0%
B. Ambulanzstützpunkte	515	504	97.9%	8	1.6%	3	0.6%	515	100.0%	–	0.0%	–	0.0%
01 AS Arosa	251	243	96.8%	5	2.0%	3	1.2%	251	100.0%	–	0.0%	–	0.0%
02 AS Samnaun	208	208	100.0%	–	0.0%	–	0.0%	208	188.1%	–	0.0%	–	0.0%
03 AS Zernez	56	53	94.6%	3	5.4%	–	0.0%	56	127.5%	–	0.0%	–	0.0%

* in der Spalte "Gesundheitsversorgungsregion" sind die Einsätze der Kernregion nicht enthalten

** in der Spalte "übriger Kanton" sind die Einsätze der Kernregion und der Spitalregion nicht enthalten

*** das Kerngebiet definiert jeder Rettungsdienst selbst nach dem Grundsatz: das Gebiet, das vom Stützpunkt aus, innerhalb von ca. 10 Min. erreichbar ist

Kenndaten Rettungsdienste Graubünden 2021		Anzahl Primäreinsätze (Simultaneinsätze) zu Gunsten anderer Rettungsdienste *																					Tab. 1.7	
		Gesundheitsversorgungsregionen Graubünden																						
		Churer Rheintal		Ober- engadin		Surselva		Landschaft Davos		Prättigau		Albula/Viamal a u Sursès		Unter- engadin		Poschiavo		Bergell		Val Müstair		Mesolcina- Calanca		ausser- kantonal
		Anz.	in % P1-3	Anz.	in % P1-3	Anz.	in % P1-3	Anz.	in % P1-3	Anz.	in % P1-3	Anz.	in % P1-3	Anz.	in % P1-3	Anz.	in % P1-3	Anz.	in % P1-3	Anz.	in % P1-3	Anz.		
Total		315	10.1%	4	0.3%	34	2.9%	10	1.0%	67	9.4%	49	4.2%	1	0.4%	0	0.0%	20	30.8%	0	0.0%	0	0.0%	35
A. Rettungsdienste		312		4		34		10		67		49		1		0		** 20		0		0		35
01 Rettung Chur						32				17		47												5
02 REO Oberengadin		2										2		1				20						1
03 Rettung Surselva		137																						
04 RD Spital Davos		2								50														
05 RD Prättigau		80						7																1
06 Rettung Mittelbünden		91		1		2		3																
07 RD Scuol				1																				
08 RD Poschiavo																								
09 RD Bregaglia				1																				
10 RD Val Müstair				1																				
11 SAM Mesolcina																								28
B. Ambulanzstützpunkte		3																						
01 AS Arosa		3																						
02 AS Samnaun																								
03 AS Zernez																								

* Die RD stehen im Einsatzgebiet rund um die Uhr für Einsätze bereit. Kriterium für die Beurteilung der Einhaltung der Einsatzbereitschaft ist die Anzahl Simultaneinsätze. Die Anzahl der Simultaneinsätze darf nicht mehr als 8% der gesamten Primäreinsätze (P1-3) pro Jahr betragen.

** Zwischen den beiden Spitalregionen Bergell und Oberengadin besteht eine Vereinbarung, dass Maloja durch den Rettungsdienst Oberengadin abgedeckt wird ("Nachbarschaftshilfe"). Maloja ist von St. Moritz rascher erreichbar als vom Bergell.

Kenndaten Rettungsdienste Graubünden 2021	Anzahl und Art der Leerfahrten									Tab. 1.8
	Total	in % aller Einsätze	Abbruch	Fehlalarm	Standby BORS*	Standby Event	Patient verweigert T.	anderer Transport	Pat. versorgt kein T. nötig	Patient verstorben
Total	1'140	8.7%	186	20	28	141	89	208	313	155
A. Rettungsdienste	1'113	8.9%	181	20	26	141	85	198	310	152
01 Rettung Chur	390	8.5%	66	9	11	17	40	39	147	61
02 REO Oberengadin	178	12.1%	18	3	1	59	6	24	54	13
03 Rettung Surselva	111	8.0%	29	1	1	–	7	26	25	22
04 RD Spital Davos	110	8.7%	9	–	2	40	6	23	14	16
05 RD Prättigau	79	8.5%	14	2	1	21	6	21	8	6
06 Rettung Mittelbünden	143	9.3%	35	2	–	2	12	43	29	20
07 RD Scuol	24	6.4%	4	–	1	1	3	6	2	7
08 RD Poschiavo	3	0.9%	–	–	–	–	1	2	–	–
09 RD Bregaglia	11	15.5%	–	–	–	–	–	5	5	1
10 RD Val Müstair	5	3.5%	2	–	–	1	1	–	1	–
11 SAM Mesolcina	59	11.8%	4	3	9	–	3	9	25	6
B. Ambulanzstützpunkte	27	4.8%	5	–	2	–	4	10	3	3
01 AS Arosa	10	3.7%	3	–	1	–	3	1	1	1
02 AS Samnaun	3	1.4%	–	–	–	–	–	1	1	1
03 AS Zernez	14	16.1%	2	–	1	–	1	8	1	1

* BORS = Behörden und Organisationen für Rettung und Sicherheit

Kenndaten Rettungsdienste Graubünden 2021	Weitere Erfassungen								Tab. 1.9
	Doppeltransporte, Einsätze mit Sondersignal, Einsätze mit Arzt vor Ort								
	Doppel- transporte	in % aller Primäreinsätze	Sondersignal*			in % aller Primäreinsätze	mit Arzt vor Ort**	in % aller Primäreinsätze	in % aller P1***
Total			zum Einsatz	zum Ziel					
Total	52	0.5%	4'835	4'076	762	48.5%	3'202	32.1%	77.6%
A. Rettungsdienste	48	0.5%	4'692	3'971	724	49.7%	2'893	30.6%	72.4%
01 Rettung Chur	23	0.7%	1'690	1'511	179	54.0%	844	27.0%	56.8%
02 REO Oberengadin	–	0.0%	471	409	62	36.2%	209	16.1%	48.6%
03 Rettung Surselva	5	0.4%	588	482	106	50.4%	308	26.4%	63.2%
04 RD Spital Davos	3	0.3%	408	346	62	41.0%	191	19.2%	59.9%
05 RD Prättigau	5	0.7%	434	292	142	60.6%	280	39.1%	97.9%
06 Rettung Mittelbünden	8	0.7%	618	525	93	52.7%	350	29.8%	67.7%
07 RD Scuol	2	0.7%	134	121	13	47.0%	79	27.7%	62.2%
08 RD Poschiavo	2	1.3%	25	25	–	16.1%	34	21.9%	59.6%
09 RD Bregaglia	–	0.0%	18	18	3	27.7%	45	69.2%	> 100%
10 RD Val Müstair	–	0.0%	7	7	–	11.3%	23	37.1%	82.1%
11 SAM Mesolcina	–	0.0%	299	235	64	75.3%	530	> 100%	> 100%
B. Ambulanzstützpunkte	4	0.8%	143	105	38	27.3%	309	59.1%	> 100%
01 AS Arosa	2	0.8%	110	74	36	43.8%	158	62.9%	> 100%
02 AS Samnaun	–	0.0%	6	4	2	2.9%	116	55.8%	> 100%
03 AS Zernez	2	3.1%	27	27	–	42.2%	35	54.7%	> 100%

* Die Unterscheidung Sondersignal "zum Einsatzort" bzw. "zum Ziel" wird seit Dezember 2017 erfasst

** Anzahl Einsätze bei denen eine Arzt vor Ort war, unabhängig davon, welcher Organisation er angehört (z.B. Not- oder Dienstarzt, Rega-Arzt etc.)

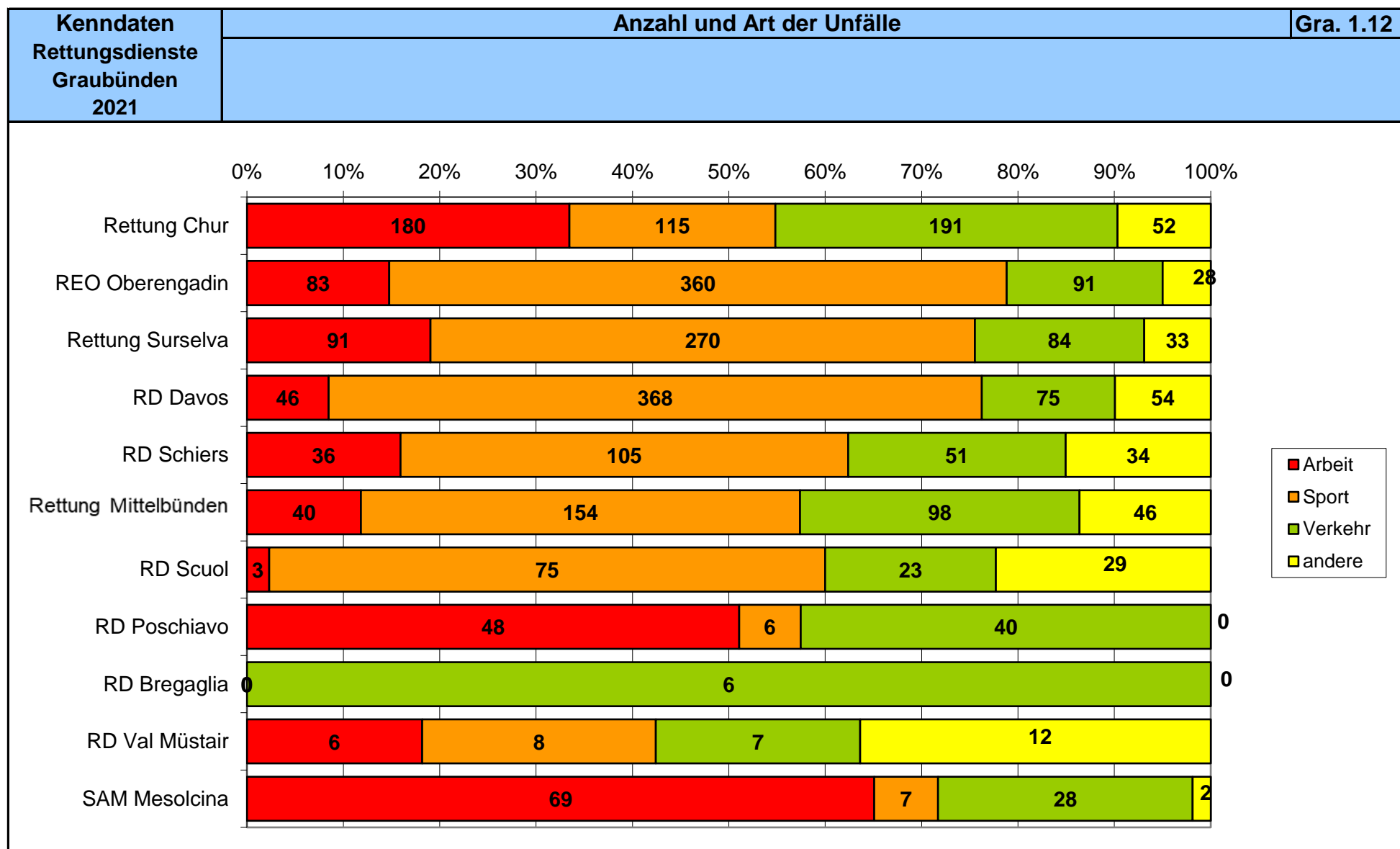
*** mehr als 100% bedeutet, dass mit hoher Wahrscheinlichkeit ein Arzt bei einem D1 Einsatz vor Ort war

Kenndaten Rettungsdienste Graubünden 2021	Primäreinsätze nach Dringlichkeit und Teamzusammensetzung*																Tab. 1.10
	Dringlichkeit 1 (P1)																
	Total P1	RS	in %	RS+	in %	Pflege NDS	in %	Notarzt	in %	Arzt vor Ort*	in %	Pflege	in %	TS	in %	andere	in %
Total	4'128	3'866	93.7%	279	6.8%	102	2.5%	1'096	26.6%	924	22.4%	47	1.1%	1'290	31.3%	848	20.5%
A. Rettungsdienste	3'994	3'786	94.8%	277	6.9%	102	2.6%	1'085	27.2%	844	21.1%	47	1.2%	1'253	31.4%	731	18.3%
01 Rettung Chur	1'486	1'473	99.1%	43	2.9%	101	6.8%	545	36.7%	122	8.2%	3	0.2%	165	11.1%	173	11.6%
02 REO Oberengadin	430	430	100.0%	13	3.0%	—	0.0%	18	4.2%	94	21.9%	—	0.0%	84	19.5%	—	0.0%
03 Rettung Surselva	487	464	95.3%	60	12.3%	—	0.0%	11	2.3%	162	33.3%	—	0.0%	230	47.2%	65	13.3%
04 RD Spital Davos	319	312	97.8%	26	8.2%	—	0.0%	114	35.7%	18	5.6%	—	0.0%	138	43.3%	14	4.4%
05 RD Prättigau	286	261	91.3%	24	8.4%	—	0.0%	28	9.8%	116	40.6%	—	0.0%	145	50.7%	107	37.4%
06 Rettung Mittelbünden	517	428	82.8%	111	21.5%	—	0.0%	99	19.1%	112	21.7%	—	0.0%	385	74.5%	41	7.9%
07 RD Scuol	127	126	99.2%	—	0.0%	1	0.8%	74	58.3%	2	1.6%	—	0.0%	—	0.0%	125	98.4%
08 RD Poschiavo	57	57	100.0%	—	0.0%	—	0.0%	—	0.0%	23	40.4%	1	1.8%	—	0.0%	57	100.0%
09 RD Bregaglia	28	—	0.0%	—	0.0%	—	0.0%	24	85.7%	1	3.6%	27	96.4%	—	0.0%	27	96.4%
10 RD Val Müstair	28	9	32.1%	—	0.0%	—	0.0%	23	82.1%	—	0.0%	16	57.1%	—	0.0%	28	100.0%
11 SAM Mesolcina	229	226	98.7%	—	0.0%	—	0.0%	149	65.1%	194	84.7%	—	0.0%	106	46.3%	94	41.0%
B. Ambulanzstützpunkte	134	80	59.7%	2	1.5%	—	0.0%	11	8.2%	80	59.7%	—	0.0%	37	27.6%	117	87.3%
01 AS Arosa	89	79	88.8%	2	2.2%	—	0.0%	5	5.6%	49	55.1%	—	0.0%	16	18.0%	73	82.0%
02 AS Samnaun	16	1	6.3%	—	0.0%	—	0.0%	—	0.0%	16	100.0%	—	0.0%	5	31.3%	15	93.8%
03 AS Zernez	29	—	0.0%	—	0.0%	—	0.0%	6	20.7%	15	51.7%	—	0.0%	16	55.2%	29	100.0%

* bei jedem Team, das im Einsatz ist, wird jede Personalkategorie einmal gezählt (z.B. Team besteht aus 1 Fahrer = RS und Begleitperson = RS wird 1 RS gezählt), berücksichtigt werden dabei die Kategorie Begleitperson 1, Begleitperson 2 und Fahrer

Kenndaten Rettungsdienste Graubünden 2021	Primäreinsätze nach Dringlichkeit und Teamzusammensetzung*																Tab. 1.11
	Dringlichkeit 2 (P2)																
	Total P2	RS	in %	RS+	in %	Pflege NDS	in %	Notarzt	in %	Arzt vor Ort*	in %	Pflege	in %	TS	in %	andere	in %
Total	5'479	4'973	90.8%	389	7.1%	112	2.0%	69	1.3%	922	16.8%	54	1.0%	1'748	31.9%	1'485	27.1%
A. Rettungsdienste	5'096	4'777	93.7%	377	7.4%	112	2.2%	66	1.3%	708	13.9%	54	1.1%	1'682	33.0%	1'129	22.2%
01 Rettung Chur	1'588	1'587	99.9%	48	3.0%	112	7.1%	9	0.6%	165	10.4%	0	0.0%	188	11.8%	180	11.3%
02 REO Oberengadin	802	798	99.5%	40	5.0%	0	0.0%	0	0.0%	75	9.4%	0	0.0%	168	20.9%	9	1.1%
03 Rettung Surselva	674	636	94.4%	71	10.5%	0	0.0%	1	0.1%	134	19.9%	0	0.0%	330	49.0%	123	18.2%
04 RD Spital Davos	628	549	87.4%	43	6.8%	0	0.0%	4	0.6%	21	3.3%	0	0.0%	273	43.5%	252	40.1%
05 RD Prättigau	400	367	91.8%	28	7.0%	0	0.0%	6	1.5%	128	32.0%	0	0.0%	220	55.0%	179	44.8%
06 Rettung Mittelbünden	645	539	83.6%	147	22.8%	0	0.0%	2	0.3%	136	21.1%	0	0.0%	484	75.0%	58	9.0%
07 RD Scuol	153	152	99.3%	0	0.0%	0	0.0%	0	0.0%	3	2.0%	0	0.0%	–	0.0%	153	100.0%
08 RD Poschiavo	95	95	100.0%	0	0.0%	0	0.0%	0	0.0%	11	11.6%	2	2.1%	–	0.0%	94	98.9%
09 RD Bregaglia	37	0	0.0%	0	0.0%	0	0.0%	17	45.9%	3	8.1%	35	94.6%	–	0.0%	35	94.6%
10 RD Val Müstair	33	13	39.4%	0	0.0%	0	0.0%	0	0.0%	0	0.0%	17	51.5%	–	0.0%	33	100.0%
11 SAM Mesolcina	41	41	100.0%	0	0.0%	0	0.0%	27	65.9%	32	78.0%	0	0.0%	19	46.3%	13	31.7%
B. Ambulanzstützpunkte	383	196	51.2%	12	3.1%	–	0.0%	3	0.8%	214	55.9%	–	0.0%	66	17.2%	356	93.0%
01 AS Arosa	158	122	77.2%	12	7.6%	0	0.0%	1	0.6%	103	65.2%	0	0.0%	31	19.6%	141	89.2%
02 AS Samnaun	192	74	38.5%	0	0.0%	0	0.0%	0	0.0%	100	52.1%	0	0.0%	12	6.3%	182	94.8%
03 AS Zernez	33	0	0.0%	0	0.0%	0	0.0%	2	6.1%	11	33.3%	0	0.0%	23	69.7%	33	100.0%

* bei jedem Team, das im Einsatz ist, wird jede Personalkategorie einmal gezählt (z.B. Team besteht aus 1 Fahrer = RS und Begleitperson = RS wird 1 RS gezählt), berücksichtigt werden dabei die Kategorie Begleitperson 1, Begleitperson 2 und Fahrer



Kenndaten Rettungsdienste Graubünden 2021	Durchschnittsdauer aller Primäreinsätze*														Tab. 1.13a	
	Dringlichkeit 1 (P1)				Tag 06:00 - 20:00 Uhr											
	Ausrückzeit		Weg zum Einsatzort		Hilfsfrist RD**		Zeit vor Ort		Weg zum Zielort		Interventionszeit		Übergabe Retablieren		Total Einsatzzeit	
	2021	2020	2021	2020	2021	2020	2021	2020	2021	2020	2021	2020	2021	2020	2021	2020
Total	2:02	2:08	8:39	8:07	10:40	10:15	23:39	22:18	14:45	14:14	0:49:05	0:46:46	0:26:56	0:25:19	1:16:01	1:12:05
A. Rettungsdienste	2:00	2:06	8:44	8:14	10:45	10:20	23:34	22:17	14:42	14:08	0:49:00	0:46:45	0:25:56	0:24:08	1:14:56	1:10:52
01 Rettung Chur	2:00	2:00	8:00	8:00	10:00	10:00	23:00	21:00	12:00	12:00	0:45:00	0:43:00	0:24:00	0:23:00	1:09:00	1:06:00
02 REO Oberengadin	2:00	2:00	7:00	7:00	9:00	9:00	23:00	22:00	12:00	11:00	0:44:00	0:42:00	0:15:00	0:13:00	0:59:00	0:55:00
03 Rettung Surselva	2:00	2:00	11:00	11:00	13:00	13:00	27:00	27:00	19:00	20:00	0:59:00	1:00:00	0:28:00	0:26:00	1:27:00	1:26:00
04 RD Spital Davos	2:00	2:00	5:00	5:00	7:00	7:00	21:00	21:00	7:00	6:00	0:35:00	0:34:00	0:29:30	0:30:00	1:04:30	1:04:00
05 RD Prättigau	2:00	2:00	10:00	11:00	12:00	13:00	24:00	21:30	17:00	18:00	0:53:00	0:52:30	0:23:00	0:26:00	1:16:00	1:18:30
06 Rettung Mittellbünden	2:00	2:00	13:00	11:00	15:00	13:00	24:00	22:00	20:00	18:00	0:59:00	0:53:00	0:38:00	0:28:00	1:37:00	1:21:00
07 RD Scuol	2:00	3:00	7:00	6:00	9:00	9:00	24:00	22:30	11:00	9:00	0:44:00	0:40:30	0:18:00	0:18:30	1:02:00	0:59:00
08 RD Poschiavo	3:00	4:00	8:00	5:00	11:00	9:00	14:00	18:30	9:00	8:30	0:34:00	0:36:00	0:40:00	0:40:00	1:14:00	1:16:00
09 RD Bregaglia	6:00	5:00	6:00	5:00	12:00	10:00	31:00	28:00	21:00	37:00	1:04:00	1:15:00	0:42:00	1:12:00	1:46:00	2:27:00
10 RD Val Müstair	4:00	3:30	6:00	4:30	10:00	8:00	21:00	19:00	10:00	6:30	0:41:00	0:33:30	0:27:00	0:28:00	1:08:00	1:01:30
11 SAM Mesolcina	1:00	2:00	8:00	6:00	9:00	8:00	25:00	27:00	28:00	27:30	1:02:00	1:02:30	0:24:00	0:25:00	1:26:00	1:27:30
B. Ambulanzstützpunkte	2:47	2:49	5:49	5:38	8:36	8:27	26:27	22:27	16:37	16:17	0:51:40	0:47:11	0:55:51	0:50:12	1:47:31	1:37:23
01 AS Arosa	2:00	2:00	5:00	5:00	7:00	7:00	25:00	19:30	8:00	15:30	0:40:00	0:42:00	0:45:00	0:43:30	1:25:00	1:25:30
02 AS Samnaun	4:00	3:00	5:00	5:00	9:00	8:00	30:00	23:30	50:00	7:30	1:29:00	0:39:00	1:54:00	0:55:00	3:23:00	1:34:00
03 AS Zernez	5:00	5:00	9:00	5:00	14:00	10:00	30:00	27:00	33:00	30:00	1:17:00	1:07:00	1:10:00	1:09:00	2:27:00	2:16:00

* Die Durchschnittszeit wird seit 2010 mit dem Medianwert ermittelt; die Zeiten werden minutengenau erfasst

** die Hilfsfrist Rettungsdienst beinhaltet die Bearbeitungszeit der SNZ 144 nicht

Kenndaten Rettungsdienste Graubünden 2021	Durchschnittsdauer aller Primäreinsätze*														Tab. 1.13b	
	Dringlichkeit 1 (P1)				Nacht		20:00 - 06:00 Uhr									
	Ausrückzeit		Weg zum Einsatzort		Hilfsfrist RD**		Zeit vor Ort		Weg zum Zielort		Interventionszeit		Übergabe Retablieren		Total Einsatzzeit	
	2021	2020	2021	2020	2021	2020	2021	2020	2021	2020	2021	2020	2021	2020	2021	2020
Total	3:33	3:43	9:33	9:13	13:06	12:56	25:09	24:43	14:35	15:16	0:52:50	0:52:55	0:26:55	0:25:38	1:19:45	1:18:33
A. Rettungsdienste	3:30	3:42	9:42	9:25	13:12	13:07	25:12	24:38	14:34	15:11	0:52:58	0:52:56	0:25:56	0:23:46	1:18:54	1:16:42
01 Rettung Chur	3:00	3:00	9:00	9:30	12:00	12:30	25:00	24:00	12:00	14:00	0:49:00	0:50:30	0:24:00	0:22:00	1:13:00	1:12:30
02 REO Oberengadin	3:00	4:00	8:00	7:00	11:00	11:00	26:00	26:00	11:00	11:00	0:48:00	0:48:00	0:15:00	0:13:00	1:03:00	1:01:00
03 Rettung Surselva	3:00	4:00	12:00	11:30	15:00	15:30	27:00	30:00	18:00	23:00	1:00:00	1:08:30	0:23:00	0:25:00	1:23:00	1:33:30
04 RD Spital Davos	3:00	3:00	5:00	5:00	8:00	8:00	24:00	22:00	6:00	6:00	0:38:00	0:36:00	0:30:00	0:30:00	1:08:00	1:06:00
05 RD Prättigau	4:00	4:00	10:30	12:00	14:30	16:00	26:00	26:00	15:00	22:00	0:55:30	1:04:00	0:22:00	0:24:30	1:17:30	1:28:30
06 Rettung Mittellbünden	4:00	4:00	15:00	13:30	19:00	17:30	21:00	19:00	21:00	19:00	1:01:00	0:55:30	0:44:30	0:31:00	1:45:30	1:26:30
07 RD Scuol	4:00	5:00	10:00	9:00	14:00	14:00	24:00	28:00	14:00	9:00	0:52:00	0:51:00	0:18:00	0:20:00	1:10:00	1:11:00
08 RD Poschiavo	5:00	5:00	10:00	10:00	15:00	15:00	20:00	14:30	16:00	8:00	0:51:00	0:37:30	0:45:00	0:39:30	1:36:00	1:17:00
09 RD Bregaglia	10:00	9:00	13:00	7:00	23:00	16:00	43:00	17:00	19:30	47:00	1:25:30	1:20:00	1:12:00	2:14:00	2:37:30	3:34:00
10 RD Val Müstair	7:00	5:00	5:00	3:00	12:00	8:00	23:00	25:00	6:00	5:00	0:41:00	0:38:00	0:26:30	0:33:00	1:07:30	1:11:00
11 SAM Mesolcina	6:00	6:00	6:00	6:00	12:00	12:00	30:00	31:00	26:00	23:00	1:08:00	1:06:00	0:22:00	0:23:00	1:30:00	1:29:00
B. Ambulanzstützpunkte	4:57	4:08	4:52	4:51	9:49	8:59	23:24	26:36	15:05	17:04	0:48:18	0:52:39	0:58:06	1:07:11	1:46:24	1:59:49
01 AS Arosa	4:00	2:00	4:00	3:00	8:00	5:00	24:30	23:00	5:00	10:00	0:37:30	0:38:00	0:49:00	1:08:00	1:26:30	1:46:00
02 AS Samnaun	5:00	4:30	8:00	5:00	13:00	9:30	11:00	23:00	23:30	15:00	0:47:30	0:47:30	1:03:00	1:18:00	1:50:30	2:05:30
03 AS Zernez	7:00	7:00	4:00	3:00	11:00	10:00	32:00	41:00	30:00	29:00	1:13:00	1:20:00	1:14:00	1:18:00	2:27:00	2:38:00

* Die Durchschnittszeit wird seit 2010 mit dem Medianwert ermittelt; die Zeiten werden minutengenau erfasst

** die Hilfsfrist Rettungsdienst beinhaltet die Bearbeitungszeit der SNZ 144 nicht

Kenndaten Rettungsdienste Graubünden 2021	Durchschnittsdauer aller Primäreinsätze*														Tab. 1.14a	
	Dringlichkeit 2 (P2)		Tag		06:00 - 20:00 Uhr											
	Ausrückzeit		Weg zum Einsatzort		Hilfsfrist RD**		Zeit vor Ort		Weg zum Zielort		Interventionszeit		Übergabe Retablieren		Total Einsatzzeit	
	2021	2020	2021	2020	2021	2020	2021	2020	2021	2020	2021	2020	2021	2020	2021	2020
Total	2:19	2:46	10:54	10:06	13:13	12:52	18:40	16:15	16:51	15:30	0:48:44	0:44:37	0:25:28	0:24:02	1:14:12	1:08:39
A. Rettungsdienste	2:14	2:37	11:23	10:48	13:37	13:25	18:56	16:44	15:36	13:48	0:48:09	0:43:57	0:22:53	0:19:06	1:11:02	1:03:03
01 Rettung Chur	2:00	3:00	11:00	14:00	13:00	17:00	22:00	20:00	14:00	15:00	0:49:00	0:52:00	0:23:00	0:21:00	1:12:00	1:13:00
02 REO Oberengadin	2:00	2:00	10:00	9:00	12:00	11:00	16:00	15:00	12:00	12:00	0:40:00	0:38:00	0:15:00	0:10:00	0:55:00	0:48:00
03 Rettung Surselva	2:00	3:00	14:00	14:00	16:00	17:00	24:00	20:00	20:00	18:00	1:00:00	0:55:00	0:24:30	0:20:00	1:24:30	1:15:00
04 RD Spital Davos	2:00	2:00	8:00	7:00	10:00	9:00	11:00	8:00	8:00	8:00	0:29:00	0:25:00	0:25:00	0:23:00	0:54:00	0:48:00
05 RD Prättigau	2:00	2:00	14:00	13:00	16:00	15:00	19:00	20:00	22:00	21:00	0:57:00	0:56:00	0:21:00	0:17:00	1:18:00	1:13:00
06 Rettung Mittellbünden	3:00	3:00	16:00	10:30	19:00	13:30	20:00	20:00	25:00	17:00	1:04:00	0:50:30	0:27:00	0:23:00	1:31:00	1:13:30
07 RD Scuol	3:00	3:00	6:00	5:00	9:00	8:00	18:00	22:00	7:00	7:00	0:34:00	0:37:00	0:15:00	0:17:00	0:49:00	0:54:00
08 RD Poschiavo	4:00	4:30	8:00	8:30	12:00	13:00	12:30	12:00	7:00	9:30	0:31:30	0:34:30	0:38:30	0:40:00	1:10:00	1:14:30
09 RD Bregaglia	6:00	6:00	4:00	5:00	10:00	11:00	18:00	15:30	45:00	50:00	1:13:00	1:16:30	1:14:00	1:13:00	2:27:00	2:29:30
10 RD Val Müstair	4:00	5:00	5:00	6:30	9:00	11:30	23:00	15:00	6:00	6:00	0:38:00	0:32:30	0:24:00	0:25:00	1:02:00	0:57:30
11 SAM Mesolcina	2:00	3:00	7:00	11:00	9:00	14:00	19:00	21:30	26:00	24:00	0:54:00	0:59:30	0:22:00	0:24:00	1:16:00	1:23:30
B. Ambulanzstützpunkte	3:17	3:31	4:59	6:30	8:16	10:01	15:32	13:44	31:55	24:24	0:55:43	0:48:09	0:56:49	0:49:47	1:52:32	1:37:56
01 AS Arosa	2:00	2:00	4:00	5:00	6:00	7:00	20:00	21:00	0:00	55:00	1:26:00	1:23:00	1:24:00	1:29:00	2:50:00	2:52:00
02 AS Samnaun	4:00	4:00	6:00	5:00	10:00	9:00	10:00	8:00	9:00	6:00	0:29:00	0:23:00	0:33:00	0:30:00	1:02:00	0:53:00
03 AS Zernez	5:30	7:00	3:30	8:00	9:00	15:00	29:00	25:00	32:30	31:30	1:10:30	1:11:30	1:09:00	1:13:00	2:19:30	2:24:30

* Die Durchschnittszeit wird seit 2010 mit dem Medianwert ermittelt; die Zeiten werden minutengenau erfasst

** die Hilfsfrist Rettungsdienst beinhaltet die Bearbeitungszeit der SNZ 144 nicht

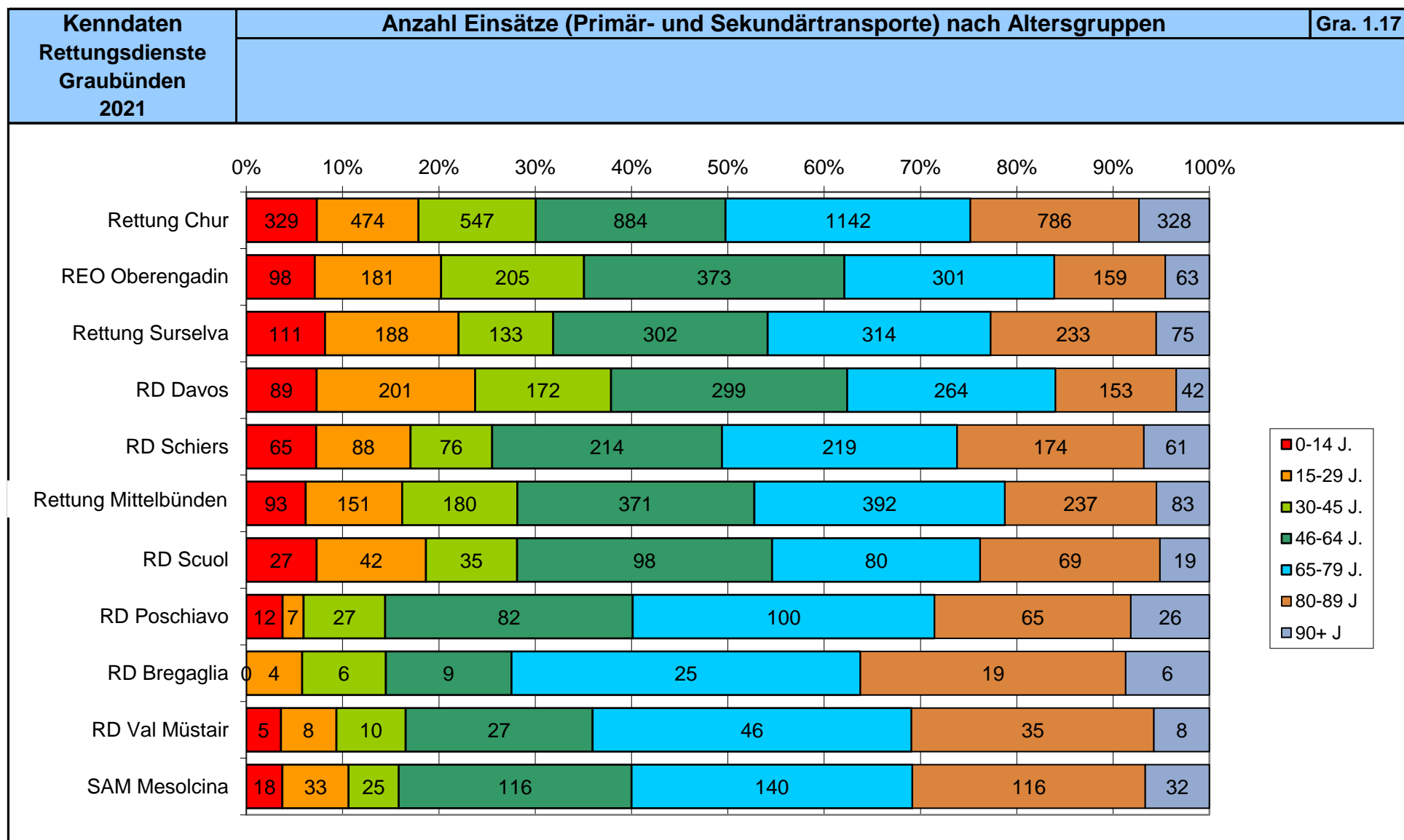
Kenndaten Rettungsdienste Graubünden 2021	Durchschnittsdauer aller Primäreinsätze*														Tab. 1.14b	
	Dringlichkeit 2 (P2)		Nacht		20:00 - 06:00 Uhr											
	Ausrückzeit		Weg zum Einsatzort		Hilfsfrist RD**		Zeit vor Ort		Weg zum Zielort		Interventionszeit		Übergabe Retablieren		Total Einsatzzeit	
	2021	2020	2021	2020	2021	2020	2021	2020	2021	2020	2021	2020	2021	2020	2021	2020
Total	3:39	3:38	10:30	8:58	14:09	12:36	23:51	21:49	15:15	13:53	0:53:16	0:48:19	0:25:43	0:25:13	1:18:58	1:13:32
A. Rettungsdienste	3:37	3:35	10:42	9:10	14:19	12:45	23:51	22:01	14:01	12:04	0:52:11	0:46:50	0:23:28	0:22:14	1:15:39	1:09:03
01 Rettung Chur	3:00	3:00	9:00	7:00	12:00	10:00	24:00	22:00	11:00	10:00	0:47:00	0:42:00	0:22:00	0:23:00	1:09:00	1:05:00
02 REO Oberengadin	4:00	4:00	11:00	9:00	15:00	13:00	24:00	23:00	12:00	11:00	0:51:00	0:47:00	0:15:00	0:13:00	1:06:00	1:00:00
03 Rettung Surselva	3:00	3:00	15:00	15:00	18:00	18:00	29:00	26:00	22:00	19:00	1:09:00	1:03:00	0:25:00	0:21:00	1:34:00	1:24:00
04 RD Spital Davos	3:00	3:00	6:00	7:00	9:00	10:00	20:00	21:00	7:00	7:00	0:36:00	0:38:00	0:30:00	0:30:00	1:06:00	1:08:00
05 RD Prättigau	4:00	4:00	15:00	16:00	19:00	20:00	20:00	22:00	22:00	17:00	1:01:00	0:59:00	0:18:30	0:19:00	1:19:30	1:18:00
06 Rettung Mittellbünden	5:00	5:00	15:00	13:00	20:00	18:00	24:00	20:00	19:00	17:30	1:03:00	0:55:30	0:28:00	0:24:00	1:31:00	1:19:30
07 RD Scuol	4:00	4:00	8:00	7:00	12:00	11:00	24:00	21:00	6:00	5:30	0:42:00	0:37:30	0:18:00	0:13:00	1:00:00	0:50:30
08 RD Poschiavo	5:00	6:00	6:30	12:00	11:30	18:00	13:30	14:00	4:30	9:30	0:29:30	0:41:30	0:47:00	0:33:00	1:16:30	1:14:30
09 RD Bregaglia	9:00	10:00	7:00	10:00	16:00	20:00	22:00	27:30	42:00	49:00	1:20:00	1:36:30	1:21:00	1:24:00	2:41:00	3:00:30
10 RD Val Müstair	7:00	8:00	4:00	5:00	11:00	13:00	32:00	36:00	6:00	5:00	0:49:00	0:54:00	0:27:00	0:33:00	1:16:00	1:27:00
11 SAM Mesolcina	7:00	7:00	4:00	1:00	11:00	8:00	11:00	8:00	20:00	31:00	0:42:00	0:47:00	0:18:00	0:25:30	1:00:00	1:12:30
B. Ambulanzstützpunkte	4:14	4:48	5:55	5:18	10:09	10:07	24:02	18:09	44:50	47:03	1:19:01	1:15:18	1:19:29	1:19:23	2:38:30	2:34:41
01 AS Arosa	3:00	3:00	5:00	4:00	8:00	7:00	27:00	18:00	51:30	55:00	1:26:30	1:20:00	1:16:00	1:21:30	2:42:30	2:41:30
02 AS Samnaun	5:00	5:00	6:30	6:00	11:30	11:00	20:00	15:00	47:30	46:00	1:19:00	1:12:00	1:27:30	1:32:00	2:46:30	2:44:00
03 AS Zernez	5:00	10:00	6:30	6:00	11:30	16:00	26:30	19:30	27:00	26:30	1:05:00	1:02:00	1:10:00	1:24:30	2:15:00	2:26:30

* Die Durchschnittszeit wird seit 2010 mit dem Medianwert ermittelt; die Zeiten werden minutengenau erfasst

** die Hilfsfrist Rettungsdienst beinhaltet die Bearbeitungszeit der SNZ 144 nicht

Kenndaten Rettungsdienste Graubünden 2021	Ausrückzeit und Hilfsfrist in Prozenten aller P1 - Primäreinsätze							Tab. 1.15
	Ausrückzeit in %		Hilfsfrist in %					
	< 5 Min./Tg.	< 10 Min./N.	< 15 Min./Tg.	< 15 Min/N.	< 15 Min./24h	< 30 Min./Tg.	< 30 Min/N.	< 30 Min./24h
Total	96.7 %	98.5 %	77.4 %	67.9 %	74.5 %	98.3 %	94.7 %	97.3 %
A. Rettungsdienste	96.8 %	98.5 %	77.2 %	67.2 %	74.2 %	98.3 %	94.6 %	97.3 %
01 Rettung Chur	98.1 %	99.8 %	85.0 %	73.6 %	81.6 %	99.4 %	97.4 %	98.8 %
02 REO Oberengadin	96.5 %	97.4 %	86.6 %	81.6 %	85.2 %	99.3 %	99.1 %	100.0 %
03 Rettung Surselva	97.9 %	100.0 %	66.0 %	52.5 %	61.5 %	95.2 %	91.1 %	93.9 %
04 RD Spital Davos	99.1 %	100.0 %	88.0 %	93.5 %	89.4 %	99.1 %	100.0 %	99.4 %
05 RD Prättigau	99.5 %	100.0 %	68.2 %	55.1 %	64.5 %	98.0 %	97.4 %	97.8 %
06 Rettung Mittelbünden	96.3 %	97.0 %	50.3 %	39.8 %	47.5 %	95.8 %	82.7 %	92.3 %
07 RD Scuol	100.0 %	100.0 %	80.0 %	51.4 %	71.7 %	98.8 %	88.6 %	95.8 %
08 RD Poschiavo	85.0 %	94.1 %	65.0 %	52.9 %	61.4 %	97.5 %	88.2 %	94.7 %
09 RD Bregaglia	42.1 %	50.0 %	64.7 %	40.0 %	59.1 %	100.0 %	80.0 %	95.5 %
10 RD Val Müstair	100.0 %	100.0 %	88.2 %	87.5 %	88.0 %	100.0 %	100.0 %	100.0 %
11 SAM Mesolcina	89.8 %	94.4 %	93.0 %	81.9 %	89.5 %	99.4 %	97.2 %	98.7 %
B. Ambulanzstützpunkte	92.0 %	100.0 %	81.8 %	87.4 %	82.7 %	97.9 %	96.4 %	97.6 %
01 AS Arosa	94.2 %	100.0 %	84.1 %	90.0 %	85.4 %	97.1 %	95.0 %	96.6 %
02 AS Samnaun	100.0 %	100.0 %	100.0 %	75.0 %	87.5 %	100.0 %	100.0 %	100.0 %
03 AS Zernez	81.3 %	100.0 %	66.7 %	83.3 %	71.4 %	100.0 %	100.0 %	100.0 %

Kenndaten Rettungsdienste Graubünden 2021	Ausrückzeit und Hilfsfrist in Prozenten aller P2 - Primäreinsätze							Tab. 1.16
	Ausrückzeit in %		Hilfsfrist in %					
	< 5 Min./Tg.	< 10 Min./N.	< 15 Min./Tg.	< 15 Min/N.	< 15 Min./24h	< 30 Min./Tg.	< 30 Min/N.	< 30 Min./24h
Total	95.0 %	98.2 %	62.2 %	58.1 %	61.9 %	94.3 %	91.6 %	93.9 %
A. Rettungsdienste	95.0 %	98.1 %	59.7 %	55.3 %	59.4 %	94.0 %	91.0 %	93.6 %
01 Rettung Chur	96.5 %	99.0 %	55.6 %	65.6 %	58.1 %	96.0 %	96.4 %	96.1 %
02 REO Oberengadin	96.8 %	96.4 %	71.4 %	49.5 %	68.4 %	99.0 %	96.3 %	98.6 %
03 Rettung Surselva	94.8 %	99.1 %	39.1 %	35.8 %	38.6 %	86.5 %	80.7 %	85.5 %
04 RD Spital Davos	97.1 %	98.4 %	89.9 %	85.7 %	89.5 %	99.3 %	96.8 %	99.0 %
05 RD Prättigau	95.6 %	100.0 %	47.5 %	31.6 %	45.2 %	91.2 %	87.7 %	90.7 %
06 Rettung Mittelbünden	93.1 %	98.3 %	40.3 %	37.7 %	39.9 %	85.1 %	78.9 %	84.0 %
07 RD Scuol	97.7 %	100.0 %	87.6 %	66.7 %	84.7 %	99.2 %	90.5 %	98.0 %
08 RD Poschiavo	77.4 %	90.0 %	69.0 %	70.0 %	69.1 %	98.8 %	80.0 %	96.8 %
09 RD Bregaglia	36.0 %	55.6 %	72.0 %	33.3 %	61.8 %	96.0 %	100.0 %	97.1 %
10 RD Val Müstair	84.0 %	100.0 %	80.0 %	85.7 %	81.3 %	96.0 %	100.0 %	96.9 %
11 SAM Mesolcina	84.4 %	100.0 %	75.0 %	62.5 %	72.5 %	96.9 %	100.0 %	97.5 %
B. Ambulanzstützpunkte	94.6 %	100.0 %	92.1 %	91.3 %	92.0 %	97.1 %	100.0 %	97.4 %
01 AS Arosa	95.8 %	100.0 %	88.1 %	93.3 %	88.6 %	93.7 %	100.0 %	94.3 %
02 AS Samnaun	100.0 %	100.0 %	98.9 %	93.8 %	98.4 %	100.0 %	100.0 %	100.0 %
03 AS Zernez	50.0 %	100.0 %	66.7 %	62.5 %	65.6 %	95.8 %	100.0 %	96.9 %



Kenndaten Rettungsdienste Graubünden 2021	Fahrzeuge: Anzahl Einsätze/Transporte und Anzahl gefahrene Kilometer											Tab. 1.18
	RTW 1		RTW 2		EA 1		EA 2		KTW 1		KTW 2	
	Einsätze	km	Einsätze	km	Einsätze	km	Einsätze	km	Einsätze	km	Einsätze	km
Total	5'647	180'615	2'973	101'090	2'404	148'113	764	39'121	1'079	44'176	45	1'420
A. Rettungsdienste	5'322	167'169	2'973	101'090	2'269	142'120	660	29'851	1'079	44'176	45	1'420
01 Rettung Chur	1'960	38'227	1'113	22'397	691	34'659	–	–	562	28'489	45	1'420
02 REO Oberengadin	205	8'666	499	17'093	175	12'524	67	3'708	517	15'687	–	–
03 Rettung Surselva	962	38'463	221	10'689	156	8'893	43	2'377	–	–	–	–
04 RD Spital Davos	659	12'537	237	13'806	230	12'751	140	1'028	–	–	–	–
05 RD Prättigau	681	28'245	–	–	68	7'641	175	8'071	–	–	–	–
06 Rettung Mittelbünden	284	19'226	878	36'309	298	18'091	83	5'063	–	–	–	–
07 RD Scuol	279	3'920	–	–	98	11'164	–	–	–	–	–	–
08 RD Poschiavo	292	17'885	25	796	–	–	–	–	–	–	–	–
09 RD Bregaglia	–	–	–	–	68	3'612	–	–	–	–	–	–
10 RD Val Müstair	–	–	–	–	84	9'669	58	1'151	–	–	–	–
11 SAM Mesolcina	–	–	–	–	401	23'116	94	8'453	–	–	–	–
B. Ambulanzstützpunkte	325	13'446	–	–	135	5'993	104	9'270	–	–	–	–
01 AS Arosa	161	7'094	–	–	108	4'719	–	–	–	–	–	–
02 AS Samnaun	164	6'352	–	–	27	1'274	17	2'266	–	–	–	–
03 AS Zernez	–	–	–	–	–	–	87	7'004	–	–	–	–

Kenndaten Rettungsdienste Graubünden 2021	Fahrzeuge: Anzahl Einsätze/Transporte und Anzahl gefahrene Kilometer									Forts. Tab. 1.18	
	NEF		Baby-Notarztwagen		Total						
	Einsätze	km	Einsätze	km	Anzahl Fz	Einsätze	in %	km	in %	km/Einsatz	km/Fzeug
Total	39	982	181	9'659	45	13'132	100.0%	525'176	100.0%	40	11'671
A. Rettungsdienste	31	902	181	9'659	39	12'560	95.6%	496'387	94.5%	40	12'728
01 Rettung Chur	11	677	181	9'659	7	4'563	34.7%	135'528	25.8%	30	19'361
02 REO Oberengadin	8	90	–	–	6	1'471	11.2%	57'768	11.0%	39	9'628
03 Rettung Surselva	–	–	–	–	4	1'382	10.5%	60'422	11.5%	44	15'106
04 RD Spital Davos	3	21	–	–	4	1'269	9.7%	40'143	7.6%	32	10'036
05 RD Prättigau	–	–	–	–	3	924	7.0%	43'957	8.4%	48	14'652
06 Rettung Mittelbünden	–	–	–	–	4	1'543	11.7%	78'689	15.0%	51	19'672
07 RD Scuol	–	–	–	–	2	377	2.9%	15'084	2.9%	40	7'542
08 RD Poschiavo	–	–	–	–	2	317	2.4%	18'681	3.6%	59	9'341
09 RD Bregaglia	3	17	–	–	2	71	0.5%	3'629	0.7%	51	1'815
10 RD Val Müstair	–	–	–	–	2	142	1.1%	10'820	2.1%	76	5'410
11 SAM Mesolcina	6	97	–	–	3	501	3.8%	31'666	6.0%	63	10'555
B. Ambulanzstützpunkte	8	80	–	–	6	572	4.4%	28'789	5.5%	50	4'798
01 AS Arosa	8	80	–	–	2	277	2.1%	11'893	2.3%	43	5'947
02 AS Samnaun	–	–	–	–	3	208	1.6%	9'892	1.9%	48	3'297
03 AS Zernez	–	–	–	–	1	87	0.7%	7'004	1.3%	81	7'004

Kenndaten Rettungsdienste Graubünden 2021	Anzahl Primär- und Sekundäreinsätze nach Dringlichkeit und NACA								Tab. 1.19
	Dringlichkeit 1								
	1	2	3	4	5	6	7	Total Einsätze	Ø NACA
Total	181	585	2'267	833	152	44	147	4'209	3.22
A. Rettungsdienste	176	569	2'200	790	150	44	145	4'074	3.22
01 Rettung Chur	87	166	787	316	57	20	59	1'492	3.26
02 REO Oberengadin	17	65	240	71	12	2	13	420	3.13
03 Rettung Surselva	13	56	266	111	19	7	20	492	3.34
04 RD Spital Davos	9	71	200	50	18	4	19	371	3.23
05 RD Prättigau	11	30	131	95	25	2	7	301	3.42
06 Rettung Mittelbünden	18	57	319	107	15	3	19	538	3.24
07 RD Scuol	0	2	103	15	–	–	5	125	3.26
08 RD Poschiavo	–	2	53	11	1	–	2	69	3.28
09 RD Bregaglia	4	0	16	6	1	–	1	28	3.14
10 RD Val Müstair	1	0	23	3	–	–	0	27	3.04
11 SAM Mesolcina	16	120	62	5	2	6	0	211	2.41
B. Ambulanzstützpunkte	5	16	67	43	2	–	2	135	3.21
01 AS Arosa	5	14	38	33	2	–	1	93	3.18
02 AS Samnaun	–	1	8	6	–	–	0	15	3.33
03 AS Zernez	0	1	21	4	0	0	1	27	3.26

Kenndaten Rettungsdienste Graubünden 2021	Anzahl Primär- und Sekundäreinsätze nach Dringlichkeit und NACA							Tab. 1.20	
	Dringlichkeit 2								
	1	2	3	4	5	6	7	Total Einsätze	Ø NACA
Total	185	1'064	5'729	473	35	1	4	7'491	2.88
A. Rettungsdienste	181	984	5'416	463	35	1	4	7'084	2.89
01 Rettung Chur	102	215	1'973	259	13	1	2	2'565	2.95
02 REO Oberengadin	23	204	649	27	1	–	–	904	2.76
03 Rettung Surselva	10	105	640	50	9	–	1	815	2.93
04 RD Spital Davos	10	281	487	8	1	–	1	788	2.64
05 RD Prättigau	9	52	390	60	8	–	–	519	3.01
06 Rettung Mittelbünden	23	109	735	45	1	–	–	913	2.88
07 RD Scuol	1	6	185	3	–	–	–	195	2.97
08 RD Poschiavo	–	7	184	3	–	–	–	194	2.98
09 RD Bregaglia	1	3	31	4	–	–	–	39	2.97
10 RD Val Müstair	–	–	108	2	1	–	–	111	3.04
11 SAM Mesolcina	2	2	34	2	1	–	–	41	2.95
B. Ambulanzstützpunkte	4	80	313	10	–	–	–	407	2.81
01 AS Arosa	4	19	139	8	–	–	–	170	2.89
02 AS Samnaun	–	61	129	–	–	–	–	190	2.68
03 AS Zernez	–	–	45	2	–	–	–	47	3.04

Kenndaten Rettungsdienste Graubünden 2021	Simultaneinsätze* im eigenen Rettungsdienst / Ambulanzstützpunkt										Tab 1.21
	Einsätze Tag 06:00 - 20:00 Uhr / Nacht 20:00 - 06:00 Uhr										
	24 h	Tag					Nacht				
	Total	Total	2 Teams	3 Teams	4 Teams	5 Teams	Total	2 Teams	3 Teams	4 Teams	5 Teams
Total	3'923	3'437	2'469	884	81	3	486	474	12	0	0
A. Rettungsdienste	3'905	3'419	2'451	884	81	3	486	474	12	0	0
01 Rettung Chur	2'087	1'733	1'098	572	60	3	354	343	11	0	0
02 REO Oberengadin	494	457	310	130	17	0	37	37	0	0	0
03 Rettung Surselva	336	315	258	57	0	0	21	21	0	0	0
04 RD Spital Davos	342	328	264	61	3	0	14	14	0	0	0
05 RD Prättigau	169	145	139	5	1	0	24	24	0	0	0
06 Rettung Mittelbünden	402	369	310	59	0	0	33	32	1	0	0
07 RD Scuol	28	28	28	0	0	0	0	0	0	0	0
08 RD Poschiavo	24	23	23	0	0	0	1	1	0	0	0
09 RD Bregaglia	0	0	0	0	0	0	0	0	0	0	0
10 RD Val Müstair	3	3	3	0	0	0	0	0	0	0	0
11 SAM Mesolcina	20	18	18	0	0	0	2	2	0	0	0
B. Ambulanzstützpunkte	18	18	18	0	0	0	0	0	0	0	0
01 AS Arosa	7	7	7	0	0	0	0	0	0	0	0
02 AS Samnaun	11	11	11	0	0	0	0	0	0	0	0
03 AS Zernez	0	0	0	0	0	0	0	0	0	0	0

* Simultaneinsätze = gleichzeitig stattfindende Einsätze bzw. mehr als zwei Teams des eigenen RD oder AS im Einsatz. Ein Folgeinsatz mit dem gleichen Fahrzeug bzw. dem gleichen Team wird nicht erfasst. Einsätze Standby BORS und Event sind bei den Simultaneinsätzen berücksichtigt.

Kenndaten Rettungsdienste Graubünden 2021	Ø Personalbestand - Rettungsdienst									Tab. 2.1	
	Total Stellen					je 100 Einsätze					
	2021	2020	2019	2018	Δ vs Ø	2021	2020	2019	2018		Δ vs Ø
Total	133.8	122.3	126.8	120.2	+8.7%	1.02	0.99	0.98	0.94	+5.1%	
A. Rettungsdienste	119.6	108.9	113.0	105.8	+9.5%	0.95	0.94	0.94	0.90	+2.6%	
01 Rettung Chur	23.7	23.7	23.7	23.7	–	0.52	0.55	0.53	0.55	-5.1%	
02 REO Oberengadin	12.7	12.4	12.5	11.0	+6.1%	0.86	0.81	0.75	0.70	+14.7%	
03 Rettung Surselva	15.8	14.2	10.3	8.2	+44.7%	1.14	1.24	0.96	0.74	+16.2%	
04 RD Spital Davos	13.5	12.8	14.7	12.7	+0.7%	1.07	1.05	1.03	0.85	+8.9%	
05 RD Prättigau	11.6	8.5	8.2	8.7	+37.3%	1.26	1.09	0.94	1.12	+19.3%	
06 Rettung Mittelbünden	19.2	15.2	21.5	13.5	+14.9%	1.24	1.23	1.82	1.10	-10.0%	
07 RD Scuol	4.5	4.1	4.2	4.3	+7.8%	1.20	1.11	1.14	1.12	+6.7%	
08 RD Poschiavo	3.2	3.2	3.2	3.1	+0.9%	1.01	1.19	1.14	1.04	-10.4%	
09 RD Bregaglia	2.5	2.5	2.5	2.5	–	3.52	4.10	3.73	6.41	-25.8%	
10 RD Val Müstair	1.6	1.6	1.6	1.5	+4.3%	1.13	0.88	1.23	1.69	-11.0%	
11 SAM Mesolcina	11.3	10.7	10.6	16.8	-11.0%	2.26	2.07	2.07	3.57	-12.2%	
B. Ambulanzstützpunkte	14.2	13.4	13.9	14.4	+2.4%	2.52	1.76	1.40	1.43	+64.6%	
01 AS Arosa	8.4	6.4	3.7	3.5	+85.3%	3.12	2.18	1.28	1.07	+106.5%	
* AS Cadi*	0.0	1.6	4.7	4.1	-100.0%	0.00	0.92	1.51	1.34	-100.0%	
02 AS Samnaun	4.9	4.6	4.6	5.9	-1.7%	2.36	1.94	1.36	1.98	+33.9%	
03 AS Zernez	0.9	0.9	0.9	0.9	–	1.03	1.38	1.58	1.22	-25.8%	

* Ambulanzstützpunkt Cadi bis 30. April 2020, anschliessend von RD Surselva als 2. Standort betrieben

Kenndaten Rettungsdienste Graubünden 2021	Ø Personalbestand - je Berufsgruppe									Tab. 2.2		
	Total Stellen									Personen in Ausbildung		
	Med. Leitung	Betr. Leitung	Ärzte	RS +	RS	Anae/IPS /OPS	Pflege	TS	TH und andere	RS G	RS V	TS
Total	2.2	7.5	8.2	2.0	80.9	–	2.1	19.1	11.9	17	–	3
A. Rettungsdienste	1.9	6.2	7.2	2.0	77.1	–	2.1	17.3	6.0	17	–	2
01 Rettung Chur	0.5	1.0	1.8	0.4	20.0	–	–	–	–	6	–	–
02 REO Oberengadin	0.1	1.0	–	–	11.6	–	–	–	–	4	–	1
03 Rettung Surselva	0.1	1.0	–	0.5	9.6	–	–	4.2	0.4	2	–	–
04 RD Spital Davos	0.2	0.5	0.1	0.6	9.7	–	–	2.5	–	1	–	–
05 RD Prättigau	0.1	0.2	–	0.1	8.1	–	1.0	1.1	1.1	1	–	–
06 Rettung Mittelbünden	0.3	1.0	–	0.5	9.5	–	–	6.9	1.0	3	–	–
07 RD Scuol	0.2	0.2	0.3	–	2.8	–	–	–	1.0	–	–	1
08 RD Poschiavo	0.1	0.1	–	–	1.9	–	–	–	1.0	–	–	–
09 RD Bregaglia	0.1	0.3	–	–	0.1	–	1.0	–	1.0	–	–	–
10 RD Val Müstair	0.1	0.4	0.1	–	0.5	–	0.1	–	0.5	–	–	–
11 SAM Mesolcina	0.1	0.5	4.9	–	3.2	–	–	2.6	–	–	–	–
B. Ambulanzstützpunkte	0.4	1.4	1.0	–	3.8	–	–	1.8	5.9	–	–	1
01 AS Arosa	0.1	1.0	–	–	3.2	–	–	1.2	2.9	–	–	1
02 AS Samnaun	0.2	0.3	0.8	–	0.6	–	–	0.5	2.5	–	–	–
03 AS Zernez	0.1	0.1	0.2	–	–	–	–	0.1	0.5	–	–	–

Kenndaten Rettungsdienste Graubünden 2021	Betriebsrechnung *											Tab. 3.1
	Betriebsaufwand			Betriebsertrag			Betriebsergebnis			Kostendeckungsgrad in %		
	2021	2020	2019	2021	2020	2019	2021	2020	2019	2021	2020	2019
Total	20'640'227	18'954'948	18'263'316	19'750'763	17'453'000	17'353'881	-889'464	-1'501'948	-751'618	95.7%	92.1%	95.0%
01 Rettung Chur	5'246'686	4'794'243	4'752'671	5'318'810	4'636'302	4'680'998	72'124	-157'941	-71'673	101.4%	96.7%	98.5%
02 REO Oberengadin	2'286'832	2'295'543	2'154'517	2'140'907	2'211'128	2'143'261	-145'925	-84'415	-11'256	93.6%	96.3%	99.5%
03 Rettung Surselva	2'165'119	2'165'119	1'806'095	1'798'225	1'798'225	1'824'791	-366'894	-366'894	18'696	83.1%	83.1%	101.0%
04 RD Spital Davos	2'235'019	2'132'080	2'227'188	2'062'259	1'884'416	2'041'994	-172'760	-247'664	-185'194	92.3%	88.4%	91.7%
05 RD Prättigau	1'880'175	1'594'061	1'686'327	1'792'110	1'353'265	1'528'767	-88'065	-240'796	-157'560	95.3%	84.9%	90.7%
06 Rettung Mittelbünden	2'937'570	2'418'864	1'621'222	2'888'764	2'321'055	1'573'826	-48'806	-97'809	-47'396	98.3%	96.0%	97.1%
07 RD Scuol	1'260'342	1'171'835	1'212'669	1'137'190	990'331	965'972	-123'152	-181'504	-246'697	90.2%	84.5%	79.7%
08 RD Poschiavo	801'351	716'233	661'563	702'874	558'471	563'711	-98'477	-157'761	-97'852	87.7%	78.0%	85.2%
09 RD Bregaglia	428'175	249'706	306'350	399'495	325'843	349'995	-28'680	76'137	43'645	93.3%	130.5%	114.2%
10 RD Val Müstair	494'084	504'377	432'273	452'449	423'107	365'489	-41'635	-81'270	-66'783	91.6%	83.9%	84.6%
11 SAM Mesolcina	904'873	912'888	812'680	1'057'680	950'857	883'131	152'807	37'969	70'451	116.9%	104.2%	108.7%

* Die Betriebsrechnungen sind aufgrund der KORE erstellt worden und berücksichtigen die Anlagenutzung; den Rettungsdiensten wurde im 2019, 2020 ein Kantonsbeitrag in der Höhe von je 4.0 Mio. Franken (= 90% des Gesamtbeitrages) und im 2021 ein Kantonsbeitrag in der Höhe von Fr. 5.1 Mio. Franken gewährt

